

CANADA
PROVINCE DE QUÉBEC
DISTRICT DE QUÉBEC
N° de division :01 - Montréal
N° de cour : 500-11-051625-164
N° de dossier : 41-2186921

COUR SUPÉRIEURE
(Chambre commerciale)

DANS L'AFFAIRE DE LA FAILLITE DE:

AMERICAN APPAREL CANADA RETAIL INC., corps politique légalement constitué selon la Loi ayant son siège social et son principal établissement au 1550 rue Metcalfe, bureau 1500, en la ville de Montréal, province de Québec, H3A 1X6.

Débitrice

- ET -

KPMG INC., 600 boul. de Maisonneuve Ouest, bureau 1500, Montréal, Québec, H3A 0A3.

Syndic Autorisé en Insolvabilité

AVIS DE DIVIDENDE DÉFINITIF ET DE DEMANDE DE LIBÉRATION DU SYNDIC
(alinéa 152(5)c) de la Loi et Règle 61)

Avis est donné que:

1. Un bordereau de dividende définitif a été préparé. Annexées au présent avis se trouvent une copie du bordereau de dividende et une copie des états définitif des recettes et des débours taxés.
2. Le dividende définitif sera payé après l'expiration des 15 jours suivant la date d'expédition du présent avis.
3. Un avis d'opposition aux états définitif et au bordereau de dividende doit être déposé auprès du registraire à Montréal, avant le 3^e jour de décembre 2021 et une copie de l'avis doit être signifiée au soussigné. L'avis doit indiquer les motifs d'opposition.
4. Le soussigné s'adressera au tribunal, le 3^e jour de janvier 2022, à 9 h, ou dès que la requête pourra être entendue, afin d'obtenir une ordonnance de libération relativement à l'actif du failli susmentionné.
5. Un avis d'opposition à la libération du soussigné, énonçant les motifs de l'opposition, doit être déposé auprès du registraire au Palais de Justice, 1 rue Notre-Dame Est, salle 1.140, Montréal, QC H2Y 1B6, au moins cinq jours avant la date de l'audition, et une copie de l'avis doit être signifiée au soussigné dans ce délai.

Fait à Montréal, le 18^e jour de novembre 2021.

KPMG INC.
Syndic Autorisé en Insolvabilité
Dev A. Coossa, CIRP, SAI
600, boul. de Maisonneuve Ouest, bureau 1500
Montréal, QC H3A 0A3
Téléphone : (514) 840-2100
Télécopieur : (514) 840-2121

CANADA
PROVINCE OF QUEBEC
DISTRICT OF QUEBEC
Division N° : 01 - Montreal
Court N° : 500-11-051625-164
Estate N° : 41-2186921

SUPERIOR COURT
(Commercial Division)

IN THE MATTER OF THE BANKRUPTCY OF:

AMERICAN APPAREL CANADA RETAIL INC., body politic and corporate, duly incorporated according to Law, and having its head office and principal place of business at 1550 Metcalfe Street, Suite 1500, in the City of Montreal, province of Quebec, H3A 1X6.

Debtor

- AND -

KPMG INC., 600 de Maisonneuve Blvd. West, Suite 1500, Montreal, Quebec, H3A 0A3.

Licensed Insolvency Trustee

NOTICE OF FINAL DIVIDEND AND APPLICATION FOR DISCHARGE OF TRUSTEE
(Paragraph 152(5)(c), Rule 61)

Take notice that:

1. A final dividend sheet has been prepared. There is enclosed with this form a copy of the dividend sheet and a copy of the final statements of receipts and disbursements as taxed.
2. The final dividend will be paid after the expiration of 15 days following the date of the mailing of this notice.
3. Notice of objection of the final statements and dividend sheet must be filed with the registrar at Montreal, before the 3rd day of December 2021, and a copy of the notice served on the undersigned. The notice must state the reasons for the objection.
4. I will apply to the court on the 3rd day of January 2022, at the hour of 9:00 a.m., or so soon thereafter as the motion can be heard, for an order of discharge with respect to the above-mentioned estate.
5. Notice of objection to my discharge, setting out the reasons for opposition, must be filed with the registrar, at Court House, 1 Notre-Dame Street East, room 1.140, Montreal, QC H2Y 1B6, at least five days before the date of the hearing, and a copy of the notice must be served on me within those five days.

Dated at Montreal, this 18th day of November 2021.

KPMG INC.
Licensed Insolvency Trustee
Dev A. Coossa, CIRP, LIT
600, de Maisonneuve Blvd. West, Suite 1500
Montreal, QC H3A 0A3
Phone : (514) 840-2100
Fax : (514) 840-2121

CANADA
PROVINCE DE QUÉBEC
DISTRICT DE QUÉBEC

No de division: 01 - Montréal
No de cour: 500-11-051625-164
No de dossier: 41-2186921

COUR SUPÉRIEURE
(Chambre commerciale)

DANS L'AFFAIRE DE LA PROPOSITION DE :

AMERICAN APPAREL CANADA RETAIL INC.
corps politique légalement constitué selon la Loi ayant son
siège social et son principal établissement au 1550, rue
Metcalfe, bureau 1500, en la ville de Montréal, province de
Québec, H3A 1X6.

Compagnie débitrice

ET

KPMG INC.

Syndic Autorisé en Insolvabilité

ÉTAT DÉFINITIF DES RECETTES ET DES DÉBOURS DU SYNDIC
(ARTICLE 152)

RECETTES	\$	\$	\$
1 Divers:			
Dépôt du débiteur			<u>450 499,86</u>
TOTAL DES RECETTES			<u><u>450 499,86</u></u>
<u>DÉBOURS</u>			
2 Avis de l'intention de faire une proposition:			
Avis à 454 créanciers, 7 pages	1 589,00		
Timbres-poste	<u>541,85</u>	2 130,85	
3 Avis aux créanciers d'une prorogation de délai:			
Avis à 457 créanciers, 2 pages	457,00		
Timbres-poste	<u>366,77</u>	823,77	
4 2e Avis de la proposition aux créanciers:			
Avis à 463 créanciers, 2 pages	463,00		
Timbres-poste	<u>380,77</u>	843,77	
5 3e Avis de la proposition aux créanciers:			
Avis à 471 créanciers, 2 pages	471,00		
Timbres-poste	<u>387,33</u>	<u>858,33</u>	4 656,72
6 Rémunération du syndic:			338 610,00
7 Frais judiciaires et frais de services juridiques:			
Blakes, Cassels & Graydon, LLP		26 754,50	
Dentons Canada LLP		<u>21 802,93</u>	48 557,43

	\$	\$	\$
8			
Taxe sur les Produits et Services (TPS):			
Remise nette	0,00		
Payée sur les débours	<u>19 591,24</u>	19 591,24	
9			
Taxe de Vente du Québec (TVQ):			
Remise nette	0,00		
Payée sur les débours	<u>39 084,47</u>	<u>39 084,47</u>	<u>58 675,71</u>
TOTAL DES DÉBOURS			<u><u>450 499,86</u></u>
10			
MONTANT DISPONIBLE POUR RÉPARTITION			<u><u>0,00</u></u>

Fait à Montréal, le 16e jour de juillet 2021.



KPMG INC.
Syndic Autorisé en Insolvabilité
Dev A. Coossa, CIRP, SAI

TAXÉ à la somme de 4 656,72 \$ quant aux débours, taxé à la somme de 48 557,43 \$ quant aux frais judiciaires et frais de services juridiques et à la somme de 338 610,00 \$ quant à la rémunération du syndic KPMG INC.

26 octobre 2021

DATE



REGISTRAIRE

Me VINCENT-MICHEL AUBÉ
Registraire

CANADA
 PROVINCE OF QUEBEC
 DISTRICT OF QUEBEC
 Division No: 01 - Montréal
 Court No: 500-11-051625-164
 Estate No: 41-2186921

SUPERIOR COURT
 (Commercial Division)

IN THE MATTER OF THE PROPOSAL OF :

AMERICAN APPAREL CANADA RETAIL INC.
 body politic and corporate, duly incorporated according to Law,
 and having its head office and principal place of business at
 1550, Metcalfe Street, Suite 1500, in the City of Montreal,
 province of Quebec, H3A 1X6.

Debtor Company

AND

KPMG INC.


Licensed Insolvency Trustee

TRUSTEE'S FINAL STATEMENT OF RECEIPTS AND DISBURSEMENTS
(SECTION 152)

<u>RECEIPTS:</u>	\$	\$	\$
1 Miscellaneous:			
Debtor deposit			450 499,86
TOTAL RECEIPTS			450 499,86
 <u>DISBURSEMENTS</u>			
2 Notice of Intention to make a Proposal:			
Notice to 454 creditors, 7 pages	1 589,00		
Postage	541,85	2 130,85	
3 Notice to creditors for an extension:			
Notice to 457 creditors, 2 pages	457,00		
Postage	366,77	823,77	
4 2nd Notice of proposal to creditors:			
Notice to 463 creditors, 2 pages	463,00		
Postage	380,77	843,77	
5 3rd Notice of proposal to creditors:			
Notice to 471 creditors, 2 pages	471,00		
Postage	387,33	858,33	4 656,72
6 Trustee's remuneration:			338 610,00
7 Legal fees and legal services costs:			
Blakes, Cassels & Graydon, LLP		26 754,50	
Dentons Canada LLP		21 802,93	48 557,43

	\$	\$	\$
8 Goods and Services Tax (GST):			
Remittance	0,00		
Paid on disbursements	<u>19 591,24</u>	19 591,24	
9 Quebec Sales Tax (QST):			
Remittance	0,00		
Paid on disbursements	<u>39 084,47</u>	<u>39 084,47</u>	<u>58 675,71</u>
TOTAL DISBURSEMENTS			<u><u>450 499,86</u></u>
10 AMOUNT AVAILABLE FOR DISTRIBUTION			<u><u>0,00</u></u>

Dated at Montreal, the 16th day of July 2021.



KPMG Inc.
Licensed Insolvency Trustee
Dev A. Coossa, CIRP, LIT

TAXED at the amount of \$ 4,656.72 for the disbursements, taxed at the amount of \$ 48,557.43 for legal fees and legal services and at the amount of \$ 338,610.00 for KPMG Inc.'s remuneration as trustee.

DATE

REGISTRAR

CANADA
 PROVINCE DE QUÉBEC
 DISTRICT DE QUÉBEC
 No de division: 01 - Montréal
 No de cour: 500-11-051625-164
 No de dossier: 41-2186921

COUR SUPÉRIEURE
 (Chambre commerciale)

DANS L'AFFAIRE DE LA FAILLITE DE :

AMERICAN APPAREL CANADA RETAIL INC.
 corps politique légalement constitué selon la Loi ayant son siège
 social et son principal établissement au 1550, rue Metcalfe,
 bureau 1500, en la ville de Montréal, province de Québec, H3A
 1X6.

Compagnie débitrice

ET

KPMG INC.

Syndic Autorisé en Insolvabilité

**ÉTAT DÉFINITIF DES RECETTES ET DES DÉBOURS DU SYNDIC
 (ARTICLE 152)**

<u>RECETTES</u>	\$	\$	\$
1 Espèces en caisse et en banque:			2 881 319,73
2 Réalisation de l'actif: Créances et effets à recevoir			3 324,91
3 Divers:			
Intérêts de banque		64 570,47	
Transfert du Séquestre intérimaire		149 770,38	
Remb.: TPS pré-faillite au 31 mars 2017		1 654,42	
Dividende provenant du "American Apparel Creditors' Fund Trust" résultant de la réclamation de American Apparel Canada Retail Inc. envers APP USA winddown LLC		34 934,39	250 929,66
4 Taxe sur les Produits et Services(TPS):			
Perception	0,00		
Remboursements - CTI	404,64	404,64	
5 Taxe de Vente Provinciale (TVQ):			
Perception	0,00		
Remboursements - RTI	62 875,41	62 875,41	63 280,05
TOTAL DES RECETTES			3 198 854,35
 <u>DÉBOURS</u>			
6 Frais payés:			
Au séquestre officiel	150,00		
Au tribunal	150,00	300,00	
7 Avis de la première assemblée:			
Journal local - La Presse et The Gazette	1 407,95		
Avis à 334 créanciers, 15 pages	2 505,00		
Timbres-poste	600,93	4 513,88	

	\$	\$	\$
8	Avis demandant aux personnes d'établir leur réclamation :		
	462,50		
	2 299,88	2 762,38	
9	Avis de dividende définitif et de demande de libération du syndic:		
	706,50		
	281,03	987,53	
10	Débours administratifs:		
	1 469,76		
	1 187,19		
	51 994,23		
	9 963,29	64 614,47	73 178,26
11	Rémunération du syndic:		
			502 225,25
12	Frais judiciaires et frais de services juridiques (taxés):		
		8 042,50	
		47 478,34	55 520,84
13	Taxe sur les Produits et Services (TPS):		
	0,00		
	31 516,45	31 516,45	
14	Taxe de Vente du Québec (TVQ):		
	0,00		
	62 875,41	62 875,41	94 391,86
TOTAL DES DÉBOURS			725 316,21
15	MONTANT DISPONIBLE POUR RÉPARTITION		
			2 473 538,14
16	Prélèvement payable en vertu de l'article 147		
		63 683,85	
17	Créanciers non-garantis:		
	2 473 538,14		
	63 683,85	2 409 854,29	2 473 538,14

NOTES:

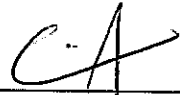
- Dans le cadre de la fermeture du dossier American Apparel Canada retail inc. (« AA ») et de la préparation du Relevé de recettes et débours, nous présentons ci-après certaines informations complémentaires.
- À l'automne 2016, il a été décidé par le conseil d'administration de American Apparel US (« AA Holdco »), société-mère de toutes les sociétés opérantes à travers le monde de discontinuer les opérations et de procéder à la liquidation de l'ensemble des sociétés en vertu de processus encadrés d'insolvabilité.
- De plus, il a été décidé que AA Holdco se libèrerait de toutes responsabilités futures à compter de la prise en charge du processus de liquidation par les gestionnaires désignés selon les différentes juridictions à travers le monde en Europe, aux États-Unis et au Canada.
- Le 8 novembre 2016, AA Holdco s'est placé sous la protection du Chapitre 11 du US Bankruptcy Code.

- Il est à noter que cette décision, a eu comme impact de complexifier différents aspects du dossier en lien avec certains enjeux légaux ou d'intendance tout au long de la faillite.
- Le 9 novembre 2016, AA s'est placé en avis d'intention en vertu de la Loi sur la faillite et l'insolvabilité et a obtenu la nomination d'un séquestre intérimaire.
- L'administration de la Faillite a débuté le 25 avril 2017.
- Dans le cadre de notre administration nous avons principalement procédé au traitement de plusieurs réclamations litigieuses suite à la fermeture de tous les magasins et au traitement des réclamations des employés en vertu du programme de protection des employés
- Nous avons reçus des réclamations prouvées pour un montant de 10 753 000 \$, et au terme de notre administration, les réclamations admissibles pour dividendes s'élèvent à 4 279 000 \$.

Le pourcentage de dividende prévisionnel pour les créanciers non garantis au début de notre administration était évalué à environ 30 %. Au terme de celle-ci les créanciers non garantis auront reçus un pourcentage de dividende de 58 %.

- Malgré le fait que notre administration ne soit pas complétée, nous avons pris la décision d'émettre un dividende intérimaire en 2019 afin de permettre aux créanciers dont la réclamation était acceptée de recevoir une partie de leur due.
- Suite à l'obtention d'un jugement visant la destruction de tous les documents, et de la production de tous les rapports gouvernementaux, nous avons complétés notre administration en date du 1er mai 2021.
- Conséquemment l'administration de la faillite survenue entre le 25 avril 2017 et le 1 mai 2021 ont nécessité 962 heures de travail à un taux moyen 522 \$, avant taxes.

Fait à Montréal, le 16e jour de juillet 2021.



KPMG INC.
Syndic Autorisé en Insolvabilité
Dev A. Coossa, CIRP, SAI

Quant à la faillite:

TAXÉ à la somme de 73 178,26 \$ quant aux débours, taxé à la somme de 55 520,84 \$ quant aux frais judiciaires et frais de services juridiques et à la somme de 502 225,25 \$ quant à la rémunération du syndic KPMG INC.

26 octobre 2021

DATE



REGISTRARE

Me VINCENT-MICHEL AUBÉ
Registraire

District de: Québec
 No division: 01 - Montréal
 No cour: 500-11-051625-164
 No dossier: 41-2186921

BORDEREAU DE DIVIDENDE
DANS L'AFFAIRE DE LA FAILLITE DE :
AMERICAN APPAREL CANADA RETAIL INC.
 Corps politique légalement constitué selon la Loi ayant son siège social et son principal établissement au
 1550, rue Metcalfe, bureau 1500, en la ville de Montréal, province de Québec, H3A 1X6

Date déclaré: 16-juil-21

Réclamation \$	Total			Intérimaire Paiement \$	Courante			
	Dividende \$	Prélèvement \$	Paiement \$		Dividende \$	Prélèvement \$	Paiement \$	
NON-GARANTIS SANS DROIT À UNE PRIORITÉ								
108 Osborne Inc.Attn: Ross A. McFadyen	36 152,47	20 897,25	538,02	20 359,23	16 756,43	3 611,74	8,95	3 602,79
1217904 Ontario Ltd.	201 555,00	116 505,06	2 999,55	113 505,51	93 419,43	20 135,96	49,87	20 086,09
1425445 Ontario Inc. O/A Utilities Kingston	1 145,33	662,04	17,04	645,00	530,85	114,42	0,28	114,14
A. Martins Electricque	490,94	283,78	7,31	276,47	227,55	49,05	0,12	48,93
ABEBE, MESERET	692,00	400,00	10,30	-	-	69,13	0,17	-
BEAUCHAMP, SUSAN	21 000,00	12 138,65	312,52	8 149,10	6 056,34	2 097,96	5,20	2 092,76
AKOMAH, BRIA	525,00	304,04	7,83	296,21	243,80	52,55	0,13	52,42
BERGA, JUSTINE	1 010,00	583,81	15,03	568,78	468,13	100,90	0,25	100,65
Anastasia Pasche	54,24	31,35	0,81	30,54	25,14	5,42	0,01	5,41
Ania Plumbing Inc.	904,00	522,54	13,45	509,09	419,00	90,31	0,22	90,09
April Khademi	70,06	40,50	1,04	39,46	32,48	7,00	0,02	6,98
ARAGOZA, JOSEPH	1 659,00	958,95	24,69	-	-	165,74	0,41	-
Ashley Brady	38,14	22,05	0,57	21,48	17,67	3,81	0,01	3,80
AXELSSON, IDA	29 596,00	17 107,41	440,45	12 989,93	10 040,52	2 956,73	7,32	2 949,41
AYODEJI, TYAWNE	5 591,00	3 231,77	83,21	-	-	558,56	1,38	-
Bell Canada	1 519,74	878,46	22,62	855,84	704,39	151,83	0,38	151,45
BENSON, KYLE	1 362,12	787,35	20,27	-	-	136,08	0,34	-
BIONDI, LUCIA	29 808,00	17 229,95	443,60	13 109,32	10 138,78	2 977,91	7,38	2 970,53
BORGES, MARIA	2 467,00	1 426,00	36,71	1 389,29	1 143,44	246,46	0,61	245,85
BOYARCHUK, TEA	1 628,00	941,03	24,23	-	-	162,64	0,40	-
BROADHURST, SEAN	2 340,00	1 352,59	34,82	-	-	233,77	0,58	-
BROOKS, HAYLEY	40 583,00	23 458,24	603,96	19 177,25	15 132,92	4 054,37	10,04	4 044,33
BROWN, SHAY	1 667,00	963,58	24,81	938,77	772,64	166,54	0,41	166,13
Centra Gas Manitoba Inc.	156,42	90,42	2,33	88,09	72,50	15,83	0,04	15,59
CHAKMA, AUGUSTINA	2 477,00	1 431,78	36,86	1 394,92	1 148,07	247,46	0,61	246,85
City of Saskatoon	275,10	159,02	4,09	154,93	127,50	27,48	0,07	27,41
CITY OF VANCOUVERAttn: Jeff Greenberg	117,00	67,63	1,74	65,89	54,23	11,69	0,03	11,66
CLAYBOURN, SHEILA	10 365,00	5 991,29	154,25	2 160,01	1 127,08	1 035,50	2,56	1 032,94
EYKENS, JESSICA	5 860,00	3 387,26	87,21	3 300,05	2 716,07	585,43	1,45	583,98
Cleaning.TO Inc.	3 864,60	2 233,86	57,51	2 176,35	1 791,22	386,09	0,96	385,13
GALLANA, DAN	3 338,00	1 928,47	49,68	-	-	333,48	0,83	-
Collins Barrow Montréal	5 941,04	3 434,11	88,41	3 345,70	2 753,63	593,53	1,47	592,06
CSCAttn: John Latham	3 083,00	1 782,07	45,88	1 736,19	1 428,95	308,00	0,76	307,24
CUTTING, DAVID	6 923,00	4 001,71	103,03	221,65	-	691,63	1,71	221,66
DAHER, STEPHANIE	819,00	473,41	12,19	-	-	81,82	0,20	-
DAVENPORT, SIERRA	21 403,00	12 371,60	318,52	8 376,05	6 243,12	2 138,23	5,30	2 132,93
DE-ARMAS, ENA-JOY	2 168,96	1 253,73	32,28	-	-	216,69	0,54	-
HERNANDEZ-ORELLANA, WILBER	8 221,00	4 751,99	122,34	952,62	133,35	821,30	2,03	819,27
DHILLON, HARNOOR	1 029,00	594,79	15,31	-	-	102,80	0,25	-
ICHKHANIAN, SEVAN	1 703,00	984,39	25,34	-	-	170,13	0,42	-
IGINUA, AIZENOSA	2 751,00	1 590,16	40,94	1 549,22	1 275,07	274,83	0,68	274,15
Docu-Dépôt Inc.Attn: Bruce Lamica	2 806,07	1 622,00	41,76	1 580,24	1 300,60	280,33	0,69	279,64
JOHNSON, TROY	1 203,00	695,37	17,90	677,47	557,58	120,18	0,30	119,88
JORDAN, LAURA	996,92	576,25	14,84	561,41	462,07	99,60	0,25	99,35
DONALDSON, LEXIA	2 241,00	1 295,37	33,35	1 262,02	1 038,69	223,88	0,55	223,33
DOYLE, RYAN	28 040,00	16 207,99	417,29	12 113,67	9 319,33	2 801,28	6,94	2 794,34
Dream Office LP	160 630,00	92 964,74	2 393,47	90 571,27	74 543,65	16 067,41	39,80	16 027,61
DUNCAN, KYLE	7 308,00	4 224,25	108,76	438,46	-	730,09	1,81	438,46
E.FE Lavage de VitresAttn: Éric Forget	733,40	423,93	10,91	413,02	339,93	73,27	0,18	73,09
EBBS, HANNAH	6 846,00	3 957,20	101,88	178,29	-	683,94	1,69	178,29
Eco Entreprises QuébecAttn: Xavier Barbeau	17 132,96	9 903,38	254,97	9 648,41	7 941,02	1 711,64	4,24	1 707,40
Édifice RCAAttn: Me Stella Prandekas	79 874,27	46 169,81	1 188,69	44 981,12	37 021,20	7 979,68	19,76	7 959,92
Eigen Development Ltd.	1 308,66	756,45	19,48	736,97	606,56	130,74	0,32	130,42
Elise Hazan	107,51	62,14	1,60	60,54	49,83	10,74	0,03	10,71
ELY, NATASHA	1 683,06	972,86	25,05	947,81	780,09	168,14	0,42	167,72
Enbridge Gas Distributor	2 102,48	1 215,30	31,29	1 184,01	974,48	210,04	0,52	209,52
ENGELHARDT, FALK	29 231,00	16 896,43	435,02	12 784,38	9 871,35	2 920,27	7,23	2 913,04
LYN, MAYA INDIA	1 644,75	950,72	24,48	-	-	164,32	0,41	-
Enmax	411,81	238,04	6,13	231,91	190,88	41,14	0,10	41,04
Marnie Rain Richardson	288,99	167,05	4,30	162,75	133,95	28,87	0,07	28,80
ESQUIVEL, JORGE	21 250,00	12 283,16	316,24	8 289,89	6 172,21	2 122,94	5,26	2 117,68
Fairview Pointe-Claire Leaseholds Inc.Attn: Me Alexandre Forest	459 137,00	265 395,47	6 832,88	258 562,59	212 807,01	45 869,19	113,61	45 755,58
FortisBC - Electricity	341,99	197,68	5,09	192,59	158,51	34,17	0,08	34,09
François Roberge	71,28	41,20	1,06	40,14	33,04	7,12	0,02	7,10
FUJIMAGARI, BRANDON	3 891,59	2 249,46	57,91	2 191,55	1 803,72	388,78	0,96	387,82
GEORGE, QUENELLE	3 699,52	2 138,44	55,06	-	-	369,59	0,92	-
PEN, SONIA	1 470,00	849,71	21,88	-	-	146,86	0,36	-
GONZALES, MIA	379,00	219,07	5,64	213,43	175,66	37,86	0,09	37,77
Grand & Toy	8 664,30	5 008,23	128,94	4 879,29	4 015,84	865,59	2,14	863,45
GUILLERMO, GERALD	33 198,00	19 189,48	494,05	18 695,43	15 387,05	3 316,58	8,21	3 308,37

istrict de: Québec
 o division: 01 - Montréal
 o cour: 500-11-051625-164
 o dossier: 41-2186921

BORDEREAU DE DIVIDENDE
DANS L'AFFAIRE DE LA FAILLITE DE :
AMERICAN APPAREL CANADA RETAIL INC.
 Corps politique légalement constitué selon la Loi ayant son siège social et son principal établissement au
 1550, rue Metcalfe, bureau 1500, en la ville de Montréal, province de Québec, H3A 1X6

Date déclaré: 16-juil-21

	Total				Intérimaire Paiement \$	Courante		
	Reclamation \$	Dividende \$	Prélèvement \$	Paiement \$		Dividende \$	Prélèvement \$	Paiement \$
HAMM, LEAH	1 491,00	861,84	22,19	-	-	148,96	0,37	-
HANCHAREK, MITCHELL	820,00	473,99	12,20	-	-	81,92	0,20	-
HANSEN, CHASE	9 230,78	5 335,68	137,37	1 521,28	601,38	922,18	2,28	919,90
SARAGOSA, JULIA	328,32	189,78	4,89	184,89	152,17	32,80	0,08	32,72
HOGAN, AMBER	4 038,00	2 334,09	60,09	-	-	403,41	1,00	-
Ivanhoe Cambridge	118 571,97	68 538,29	1 764,59	66 773,70	54 957,34	11 845,70	29,34	11 816,36
JAVIER, RENELYN	2 677,00	1 547,39	39,84	-	-	267,44	0,66	-
Jessica Giurleo	57,49	33,23	0,86	32,37	26,65	5,74	0,01	5,73
SEBLIN, MARY RACHEL	945,00	546,24	14,06	532,18	438,00	94,41	0,23	94,18
KAY-REID, SOLOMON	1 118,00	646,24	16,64	-	-	111,69	0,28	-
SHEA, DANON	673,00	389,01	10,02	-	-	67,23	0,17	-
KELLY, JASMINE	3 159,00	1 826,00	47,01	-	-	315,59	0,78	-
KEPLER, KYLE	3 609,00	2 086,11	53,71	-	-	360,55	0,89	-
KIM, ALICE	28 472,00	16 457,70	423,72	12 356,95	9 519,56	2 844,44	7,05	2 837,39
KIM, ELLEN	1 161,00	671,09	17,28	-	-	115,99	0,29	-
KONADU, DOREEN	26 339,00	15 224,76	391,98	11 155,75	8 530,92	2 631,35	6,52	2 624,83
TANG, CATHERINE	29 082,00	16 810,30	432,80	12 700,47	9 802,29	2 905,38	7,20	2 898,18
LACHHMAN, RIANA	248,00	143,35	3,69	139,66	114,95	24,78	0,06	24,72
THORLEIFSON, RACHAEL	799,00	461,85	11,89	-	-	79,82	0,20	-
LANCIAUX, LINDA	4 615,00	2 667,61	68,68	-	-	461,05	1,14	-
TRAJKOVSKI, OLIVER	1 136,00	656,64	16,91	-	-	113,49	0,28	-
LARICCIA, ANTHONY	3 654,00	2 112,13	54,38	-	-	365,05	0,90	-
WALFALL-WHYTE, DILANO	3 494,00	2 019,64	52,00	-	-	349,06	0,86	-
LATIF, OADIA	11 635,00	6 725,39	173,15	2 875,21	1 715,72	1 162,37	2,88	1 159,49
LAVOIE, SIMON	24 990,00	14 445,00	371,90	10 396,07	7 905,67	2 496,58	6,18	2 490,40
Le Carrefour Laval (2013) Inc. Attn: Me Alexandre Forest	50 351,10	29 104,50	749,33	28 355,17	23 337,40	5 030,23	12,46	5 017,77
LEANG, EMILY	753,12	435,33	11,21	-	-	75,24	0,19	-
Lisa Ngo-Nguyen	70,06	40,50	1,04	39,46	32,48	7,00	0,02	6,98
London Hydro Inc.	1 797,30	1 038,90	26,75	1 012,15	833,04	179,56	0,44	179,12
LONEY, CHRISTOPHER	23 569,00	13 623,62	350,75	9 595,84	7 247,05	2 354,62	5,83	2 348,79
Manitoba Finance	296,64	171,47	4,41	167,06	137,49	29,64	0,07	29,57
Manitoba Hydro Electric	849,94	491,29	12,65	478,64	393,95	84,91	0,21	84,70
MARCEUS, SCHAEEL	1 818,00	1 050,86	27,06	-	-	181,62	0,45	-
Market Mall Leaseholds Inc.	4 655,27	2 633,09	67,79	2 565,30	2 111,34	455,09	1,13	453,96
MCNEILL, MALCOLM	881,00	509,25	13,11	498,14	408,34	88,01	0,22	87,79
MEGAW, ELLEN	1 372,36	793,27	20,42	-	-	137,10	0,34	-
Microtec c/o M05750C	997,73	576,72	14,85	561,87	462,44	99,68	0,25	99,43
Ministère de la Justice Québec	709,00	409,82	10,55	399,27	328,61	70,83	0,18	70,65
MOY, MELISSA	1 846,16	1 067,14	27,47	-	-	184,44	0,46	-
Mr. Electric (Mississauga)	773,98	447,38	11,52	435,86	358,74	77,32	0,19	77,13
National Leasing Attn: Anna Neustaedter	11 592,38	6 700,76	172,52	6 528,24	5 372,99	1 158,11	2,87	1 155,24
National Projects	5 175,63	2 991,68	77,02	2 914,66	2 398,87	517,06	1,28	515,78
OBRENU-YAMOAH, YAW	6 717,60	3 882,98	99,97	105,98	-	671,11	1,66	105,99
Ontrea Inc. (CF Chinook Centre) Attn: Me Alexandre Forest	472 877,00	273 337,62	7 037,36	266 300,26	219 175,41	47 241,86	117,01	47 124,85
Ontrea Inc. (CF Sherway Gardens) Attn: Me Alexandre Forest	658 700,00	380 749,09	9 802,79	370 946,30	305 303,15	65 806,14	163,00	65 643,14
PADVAISKAS, JULIE	10 945,00	6 326,55	162,88	2 486,64	1 395,90	1 093,44	2,71	1 090,73
PAGEOT, ALYSSA	923,00	533,52	13,74	519,78	427,81	92,21	0,23	91,98
Pamela Kou	61,47	35,53	0,91	34,62	28,49	6,14	0,02	6,12
PARKS, TAYLOR	5 000,00	2 890,16	74,41	-	-	499,52	1,24	-
Pauline Gueguen	63,24	36,55	0,94	35,61	29,31	6,32	0,02	6,30
PEPPER, JOHN	7 692,00	4 446,22	114,47	4 331,75	3 565,20	768,45	1,90	766,55
PHILLIPS, KYLE	2 461,00	1 422,53	36,62	1 385,91	1 140,66	245,86	0,61	245,25
Pitney Bowes Leasing	1 837,25	1 061,99	27,34	1 034,65	851,56	183,55	0,45	183,10
POPE, KATHERINE	868,00	501,73	12,92	-	-	86,72	0,21	-
PRAGELAS, LUIS	54 000,00	31 213,66	803,63	26 733,02	21 351,62	5 394,76	13,36	5 381,40
PROCHAZKA, ALENA	1 085,00	627,16	16,15	-	-	108,39	0,27	-
Production JG INC.	32 367,80	18 721,16	482,00	18 239,16	15 011,53	3 235,64	8,01	3 227,63
Progressive Waste Solutions Canada Inc	965,32	557,98	14,37	543,61	447,42	96,44	0,24	96,20
QADRI, NOOR	2 044,00	1 181,50	30,42	-	-	204,20	0,51	-
Rebecca Fievoli	80,00	46,24	1,19	45,05	37,08	7,99	0,02	7,97
Richmond Block London Corp. Attn: Muky Pundaky	11 995,57	6 933,81	178,52	6 755,29	5 559,87	1 198,39	2,97	1 195,42
Rose Battaqlia	250,00	144,51	3,72	140,79	115,87	24,98	0,06	24,92
Sarah Cardinal	85,08	49,18	1,27	47,91	39,44	8,50	0,02	8,48
SATNEY, AISHAH	821,82	475,04	12,23	462,81	380,91	82,10	0,20	81,90
SAVANG, MARISSA	849,21	490,87	12,64	478,23	393,61	84,84	0,21	84,63
SCHPEL, TORI	4 311,02	2 491,90	64,16	-	-	430,68	1,07	-
SCOTT, GABRIEL	2 780,00	1 606,93	41,37	1 565,56	1 288,51	277,73	0,69	277,04
Selectcom Telecom	6 113,29	3 533,67	90,98	3 442,69	2 833,47	610,74	1,51	609,23
SHAW, JONATHAN	3 320,00	1 919,06	49,41	-	-	331,68	0,82	-
SHEA, DEVON	5 835,00	3 372,81	86,84	-	-	582,93	1,44	-
Shortall Electricque	5 572,83	3 221,27	82,93	3 138,34	2 582,97	556,74	1,38	555,36
SILVANO, CHLOE	1 538,00	889,01	22,89	-	-	153,65	0,38	-

district de: Québec
 division: 01 - Montréal
 cour: 500-11-051625-164
 dossier: 41-2186921

BORDEREAU DE DIVIDENDE
DANS L'AFFAIRE DE LA FAILLITE DE :
AMERICAN APPAREL CANADA RETAIL INC.
 Corps politique légalement constitué selon la Loi ayant son siège social et son principal établissement au
 1550, rue Metcalfe, bureau 1500, en la ville de Montréal, province de Québec, H3A 1X6

Date déclaré: 16-juil-21

	Réclamation \$	Total			Intérimaire Paiement \$	Courante		
		Dividende \$	Prélèvement \$	Paiement \$		Dividende \$	Prélèvement \$	Paiement \$
SkyReach Property Services Inc. Attn: Deborah Totino	282,55	163,32	4,20	159,12	130,96	28,23	0,07	28,16
SOLDEVILLA, SOPHIE	1 050,00	606,93	15,63	-	-	104,90	0,26	-
Soitron Realty LP	4 361,57	2 521,12	64,91	2 456,21	2 021,56	435,73	1,08	434,65
Standard Mechanical Systems Ltd	2 317,18	1 339,40	34,48	1 304,92	1 074,00	231,49	0,57	230,92
Stephanie On	64,95	37,54	0,97	36,57	30,10	6,49	0,02	6,47
STIMAC-LAPEER, ANGELA	5 481,00	3 168,19	81,57	-	-	547,57	1,36	-
TALBOT-TRATT, ALMA	5 654,00	3 268,19	84,14	-	-	564,85	1,40	-
TEWELDE, FNAN	946,80	547,28	14,09	533,19	438,63	94,59	0,23	94,36
Tops Lighting (2003) Ltd	490,82	283,71	7,30	276,41	227,49	49,03	0,12	48,91
Toronto Hydro Electric System Limited	4 163,68	2 406,74	61,96	2 344,78	1 929,84	415,96	1,03	414,93
TOURVILLE, NOEMIE	3 365,00	1 946,07	50,08	-	-	336,17	0,83	-
Traductions Textualis Inc.	3 380,31	1 953,92	50,31	1 903,61	1 566,75	337,70	0,84	336,86
TREGIDGO, ISABEL	6 601,61	3 815,94	98,25	40,66	-	659,52	1,63	40,66
Victoria Rusnac	68,93	39,84	1,03	38,81	31,95	6,89	0,02	6,87
Videotron S.E.N.C.	3 120,47	1 803,73	46,44	1 757,29	1 446,31	311,74	0,77	310,97
Viking Fire Protection Inc	1 871,23	1 081,63	27,85	1 053,78	867,30	186,94	0,46	186,48
Viking Rideau Corporation Attn: Me Alexandre Forest	523 678,00	302 702,17	7 793,39	294 908,78	242 721,33	52 317,03	129,58	52 187,45
VILLE DE MONTRÉAL Attn: SERVICE DES FINANCES	7 987,52	4 617,04	118,87	4 498,17	3 702,16	797,98	1,98	796,00
WALKER, VENESSA	2 125,87	1 228,82	31,64	-	-	212,38	0,53	-
WARD, LEEANNE	5 435,97	3 142,16	80,90	3 061,26	2 519,54	543,07	1,35	541,72
Waterloo North Hydro Inc.	2 258,72	1 305,61	33,61	1 272,00	1 046,90	225,65	0,56	225,09
West Edmonton Mall Property	405 086,00	234 152,31	6 028,50	228 123,81	187 754,72	40 469,33	100,24	40 369,09
WHITEHEAD, BRYONY	5 985,76	3 459,96	89,08	-	-	598,00	1,48	-
WINGATE, REBEKAH	1 172,00	677,45	17,44	-	-	117,09	0,29	-
WOZENCRAFT-THOMAS, CHEVO	3 538,00	2 045,07	52,65	-	-	353,46	0,88	-
Work Safe BC	2 705,97	1 564,13	40,27	1 523,86	1 254,20	270,33	0,67	269,66
Workplace Safety & Insurance Board	1 179,01	681,50	17,55	663,95	546,46	117,79	0,29	117,50
Yorkdale S.C. Holdings Inc	232 542,08	134 416,56	3 460,70	130 955,86	107 781,73	23 231,66	57,54	23 174,12
YTBAREK, LULU	7 308,00	4 224,25	108,76	438,46	-	730,09	1,81	438,46
YUSECK, JORDAN	3 846,00	2 223,11	57,24	2 165,87	1 782,60	384,23	0,95	383,28
Receveur Général (LPPS)	-	-	-	159 363,17	144 696,81	-	-	14 666,36
Total	4 279 247,45	2 473 538,14	63 683,85	2 409 854,29	1 983 403,27	427 509,87	1 058,85	426 451,02

CANADA
 PROVINCE OF QUEBEC
 DISTRICT OF QUEBEC
 Division No: 01 - Montréal
 Court No: 500-11-051625-164
 Estate No: 41-2186921

SUPERIOR COURT
 (Commercial Division)

IN THE MATTER OF THE BANKRUPTCY OF :

AMERICAN APPAREL CANADA RETAIL INC.
 body politic and corporate, duly incorporated according to Law,
 and having its head office and principal place of business at
 1550, Metcalfe Street, Suite 1500, in the City of Montreal,
 province of Quebec, H3A 1X6.

Debtor Company

AND

KPMG INC.

Licensed Insolvency Trustee

TRUSTEE'S FINAL STATEMENT OF RECEIPTS AND DISBURSEMENTS
(SECTION 152)

<u>RECEIPTS:</u>	\$	\$	\$
1 Cash in hand and in bank:			2 881 319,73
2 Realization of assets: Book debts and bills of exchange			3 324,91
3 Miscellaneous:			
Bank interest		64 570,47	
Transfert from Interim Receiver		149 770,38	
Refunding: GST pre-bankruptcy March 31, 2017		1 654,42	
Dividend from the American Apparel Creditors' Fund Trust resulting from the claim made against APP USA Winddown LLC		34 934,39	250 929,66
4 Goods and Services Tax (GST):			
Collection	0,00		
Refunds - QST	404,64	404,64	
5 Provincial Sales Tax (QST):			
Collection	0,00		
Refunds - QST	62 875,41	62 875,41	63 280,05
TOTAL RECEIPTS			3 198 854,35
 <u>DISBURSEMENTS</u>			
6 Fees paid:			
To official receiver	150,00		
To court	150,00	300,00	
7 Notice of first meeting:			
Local paper - La Presse and The Gazette	1 407,95		
Notice to 334 creditors, 15 pages	2 505,00		
Postage	600,93	4 513,88	

**Final Statement of receipts and disbursements
AMERICAN APPAREL CANADA RETAIL INC.**

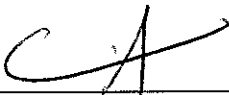
	\$	\$	\$
8			
Notice requiring persons to prove claims:			
Notice to 185 creditors, 5 pages	462,50		
Postage	<u>2 299,88</u>	2 762,38	
9			
Notice of final dividend and trustee's application for discharge:			
Notice to 157 creditors, 9 pages	706,50		
Postage	<u>281,03</u>	987,53	
10			
Administrative disbursements:			
Preparation T-4, releve 1 and other reports	1 469,76		
Postage, messenger, traveling charges	1 187,19		
Destruction of books and records	51 994,23		
Documents storage by KPMG	<u>9 963,29</u>	<u>64 614,47</u>	73 178,26
11			502 225,25
12			
Legal fees and legal services costs (taxed):			
Blake, Cassels & Graydon LLP		8 042,50	
Dentons Canada LLP		<u>47 478,34</u>	55 520,84
13			
Goods and Services Tax (GST):			
Remittance	0,00		
Paid on disbursements	<u>31 516,45</u>	31 516,45	
14			
Quebec Sales Tax (QST):			
Remittance	0,00		
Paid on disbursements	<u>62 875,41</u>	<u>62 875,41</u>	<u>94 391,86</u>
TOTAL DISBURSEMENTS			<u><u>725 316,21</u></u>
15			<u><u>2 473 538,14</u></u>
AMOUNT AVAILABLE FOR DISTRIBUTION			
16		63 683,85	
17			
Unsecured creditors:			
Dividend	2 473 538,14		
Less: levy	<u>63 683,85</u>	<u>2 409 854,29</u>	<u><u>2 473 538,14</u></u>

NOTES:

- In connection with the closing of the file American Apparel Canada retail inc. ("AA") and the preparation of the Statement of Receipts and Disbursements, please find below some additional information.
- In the fall of 2016, it was decided by the Board of Directors of American Apparel US ("AA Holdco"), the parent company of all companies operating worldwide to discontinue operations and proceed with the liquidation of all companies under a supervised insolvency process.
- In addition, it was decided that AA Holdco would be released from all future obligations further to the liquidation process by a designated receiver in the different jurisdictions around the world, in Europe, the United States and Canada.
- On November 8, 2016, AA Holdco filed for protection under Chapter 11 of the US Bankruptcy Code.

- It should be noted that this decision had a significant impact and has complicated various aspects of the file in connection with legal and administrative issues throughout the bankruptcy.
- On November 9, 2016, AA filed a notice of intention under the Bankruptcy and Insolvency Act
- The administration of the Bankruptcy began on April 25, 2017.
- In the matter of our administration, we handled the claim process including contentious claims following the closure of all stores and the processing of employee claims under the employee protection program.
- We have received proven claims in the amount of \$ 10,753,000, and following our administration, eligible dividend claims amount to \$ 4,279,000.
- The expected dividend percentage for unsecured creditors at the beginning of our administration was estimated to be around 30%, compare to a dividend percentage of 58% that the unsecured creditors will received further to our administration.
- Despite the fact that our administration is not complete, we made the decision to issue an interim dividend in 2019 to allow creditors with accepted claims to receive a portion of their due.
- Following the obtaining of a judgment for the destruction of all documents, and the production and filing of all government reports, we have completed our administration as of May 1, 2021.
- Finally, the administration of the bankruptcy that occurred between April 25, 2017 and May 1, 2021 required 962 hours of work at an average rate of \$522, before taxes.

Dated at Montreal, the 16th day of July 2021.



KPMG Inc.
Licensed Insolvency Trustee
Dev A. Coossa, CIRP, LIT

TAXED at the amount of \$ 73,178.26 for the disbursements, taxed at the amount of \$ 55,520.84 for legal fees and legal services and at the amount of \$ 502,225.25 for KPMG Inc.'s remuneration as trustee.

DATE

REGISTRAR

District de: Québec
 No division: 01 - Montréal
 No cour: 500-11-051625-164
 No dossier: 41-2186921

DIVIDEND SHEET
 IN THE MATTER OF THE BANKRUPTCY OF:
 AMERICAN APPAREL CANADA RETAIL INC.

Body politic and corporate, duly incorporated according to Law, and having its head office and principal place of business at
 1550, Metcalfe street, suite 1500, in the city of Montréal, province of Québec, H3A 1X6

Date declared: July 16, 2021

Claim \$	Total			Interim Payment \$	Current			
	Dividend \$	Levy \$	Payment \$		Dividend \$	Levy \$	Payment \$	
UNSECURED WITH NO RIGHT TO A PRIORITY								
108 Osborne Inc.Attn: Ross A. McFadyen	36 152,47	20 897,25	538,02	20 359,23	16 756,43	3 611,74	8,95	3 602,79
1217904 Ontario Ltd.	201 555,00	116 505,06	2 999,55	113 505,51	93 419,43	20 135,96	49,87	20 086,09
1425445 Ontario Inc. O/A Utilities Kingston	1 145,33	662,04	17,04	645,00	530,85	114,42	0,28	114,14
A. Martins Electrique	490,94	283,78	7,31	276,47	227,55	49,05	0,12	48,93
ABEBE, MESERET	892,00	400,00	10,30	-	-	69,13	0,17	-
BEAUCHAMP, SUSAN	21 000,00	12 138,65	312,52	8 149,10	6 056,34	2 097,96	5,20	2 092,76
AKOMAH, BRIA	526,00	304,04	7,83	296,21	243,80	52,55	0,13	52,42
BERGA, JUSTINE	1 010,00	583,81	15,03	568,78	468,13	100,90	0,25	100,65
Anastasia Pasche	54,24	31,35	0,81	30,54	25,14	5,42	0,01	5,41
Anta Plumbing Inc.	904,00	522,64	13,45	509,09	419,00	90,31	0,22	90,09
April Khademi	70,06	40,50	1,04	39,46	32,48	7,00	0,02	6,98
ARAGOZA, JOSEPH	1 659,00	958,95	24,69	-	-	185,74	0,41	-
Ashley Brady	38,14	22,05	0,57	21,48	17,67	3,81	0,01	3,80
AXELSSON, IDA	29 596,00	17 107,41	440,45	12 989,93	10 040,52	2 956,73	7,32	2 949,41
AYODEJI, T'YAWNE	5 591,00	3 231,77	83,21	-	-	558,56	1,38	-
Bell Canada	1 519,74	878,46	22,62	855,84	704,39	151,83	0,38	151,45
BENSON, KYLE	1 362,12	787,35	20,27	-	-	136,08	0,34	-
BIONDI, LUCIA	29 808,00	17 229,95	443,60	13 109,32	10 138,78	2 977,91	7,38	2 970,53
BORGES, MARIA	2 467,00	1 426,00	36,71	1 389,29	1 143,44	246,46	0,61	245,85
BOYARCHUK, TEA	1 628,00	941,03	24,23	-	-	162,64	0,40	-
BROADHURST, SEAN	2 340,00	1 352,59	34,82	-	-	233,77	0,58	-
BROOKS, HAYLEY	40 583,00	23 458,24	603,96	19 177,25	15 132,92	4 054,37	10,04	4 044,33
BROWN, SHAY	1 667,00	963,58	24,81	938,77	772,64	166,54	0,41	166,13
Centra Gas Manitoba Inc.	156,42	90,42	2,33	88,09	72,50	15,63	0,04	15,59
CHAKMA, AUGUSTINA	2 477,00	1 431,78	36,86	1 394,92	1 148,07	247,46	0,61	246,85
City of Saskatoon	275,10	159,02	4,09	154,93	127,50	27,48	0,07	27,41
CITY OF VANCOUVERAttn: Jeff Greenberg	117,00	67,63	1,74	65,89	54,23	11,69	0,03	11,66
CLAYBOURN, SHEILA	10 385,00	5 991,29	154,25	2 160,01	1 127,08	1 035,50	2,56	1 032,94
EYKENS, JESSICA	5 860,00	3 387,26	87,21	3 300,05	2 716,07	585,43	1,45	583,98
Cleaning.TO Inc.	3 864,60	2 233,86	57,51	2 176,35	1 791,22	386,09	0,96	385,13
GALLANA, DAN	3 338,00	1 929,47	49,68	-	-	333,48	0,83	-
Collins Barrow Montréal	5 941,04	3 434,11	88,41	3 345,70	2 753,63	593,53	1,47	592,06
CSCAttn: John Latham	3 083,00	1 782,07	45,88	1 736,19	1 428,95	308,00	0,76	307,24
CUTTING, DAVID	6 923,00	4 001,71	103,03	221,65	-	691,63	1,71	221,66
DAHER, STEPHANIE	819,00	473,41	12,19	-	-	81,82	0,20	-
DAVENPORT, SIERRA	21 403,00	12 371,60	318,52	8 378,05	6 243,12	2 138,23	5,30	2 132,93
DE-ARMAS, ENA-JOY	2 168,96	1 253,73	32,28	-	-	216,69	0,54	-
HERNANDEZ-ORELLANA, WILBER	8 221,00	4 751,99	122,34	952,62	133,35	821,30	2,03	819,27
DHILLON, HARNOOR	1 029,00	594,79	15,31	-	-	102,80	0,25	-
ICHKHAMIAN, SEVAN	1 703,00	984,39	25,34	-	-	170,13	0,42	-
IGINUA, AIZENOSA	2 751,00	1 590,16	40,94	1 549,22	1 275,07	274,83	0,68	274,15
Docu-Dépôt Inc.Attn: Bruce Lamica	2 806,07	1 622,00	41,76	1 580,24	1 300,80	280,33	0,69	279,64
JOHNSON, TROY	1 203,00	695,37	17,90	677,47	557,58	120,18	0,30	119,88
JORDAN, LAURA	996,92	576,25	14,84	561,41	462,07	99,60	0,25	99,35
DONALDSON, LEXIA	2 241,00	1 295,37	33,35	1 262,02	1 038,69	223,88	0,55	223,33
DOYLE, RYAN	28 040,00	16 207,99	417,29	12 113,67	9 319,33	2 801,28	6,94	2 794,34
Dream Office LP	160 830,00	92 964,74	2 393,47	90 571,27	74 543,65	16 067,41	39,80	16 027,61
DUNCAN, KYLE	7 308,00	4 224,25	108,76	438,46	-	730,09	1,81	438,46
E.FE Lavage de VitresAttn: Éric Forget	733,40	423,93	10,91	413,02	339,93	73,27	0,18	73,09
EBBS, HANNAH	6 846,00	3 957,20	101,88	178,29	-	683,94	1,69	178,29
Eco Entreprises QuébecAttn: Xavier Barbeau	17 132,96	9 903,38	254,97	9 648,41	7 941,02	1 711,64	4,24	1 707,40
Édifice RCAAttn: Me Stella Prandekas	79 874,27	46 169,81	1 188,69	44 981,12	37 021,20	7 979,68	19,76	7 959,92
Eigen Development Ltd.	1 308,66	756,45	19,48	736,97	606,56	130,74	0,32	130,42
Elise Hazan	107,51	62,14	1,60	60,54	49,83	10,74	0,03	10,71
ELY, NATASHA	1 683,06	972,86	25,05	947,81	780,09	168,14	0,42	167,72
Enbridge Gas Distributor	2 102,48	1 215,30	31,29	1 184,01	974,48	210,04	0,52	209,52
ENGELHARDT, FALK	29 231,00	16 896,43	435,02	12 784,38	9 871,35	2 920,27	7,23	2 913,04
LYN, MAYA INDIA	1 644,75	950,72	24,48	-	-	164,32	0,41	-
Enmax	411,81	238,04	6,13	231,91	190,88	41,14	0,10	41,04
Marnie Rain Richardson	288,99	167,05	4,30	162,75	133,95	28,87	0,07	28,80
ESQUIVEL, JORGE	21 250,00	12 283,16	316,24	8 289,89	6 172,21	2 122,94	5,26	2 117,68
Fairview Pointe-Claire Leaseholds Inc.Attn: Me Alexandre Forest	459 137,00	265 395,47	6 832,88	258 562,59	212 807,01	45 869,19	113,61	45 755,58
FortisBC - Electricity	341,99	197,68	5,09	192,59	158,51	34,17	0,08	34,09
François Roberge	71,28	41,20	1,06	40,14	33,04	7,12	0,02	7,10
FUJIMAGARI, BRANDON	3 891,59	2 249,46	57,91	2 191,55	1 803,72	388,78	0,96	387,82
GEORGE, QUENELLE	3 699,52	2 138,44	55,06	-	-	369,59	0,92	-
PEN, SONIA	1 470,00	849,71	21,88	-	-	146,86	0,36	-
GONZALES, MIA	379,00	219,07	5,64	213,43	175,66	37,86	0,09	37,77
Grand & Toy	8 664,30	5 008,23	128,94	4 879,29	4 015,84	865,59	2,14	863,45
GUILLERMO, GERALD	33 198,00	19 189,48	494,05	18 695,43	15 387,05	3 316,58	8,21	3 308,37

District de: Québec
 No division: 01 - Montréal
 No cour: 500-11-051625-164
 No dossier: 41-2186921

DIVIDEND SHEET
 IN THE MATTER OF THE BANKRUPTCY OF:
 AMERICAN APPAREL CANADA RETAIL INC.
 Body politic and corporate, duly incorporated according to Law, and having its head office and principal place of business at
 1550, Metcalfe street, suite 1500, in the city of Montréal, province of Québec, H3A 1X6

Date declared: July 16, 2021

Claim \$	Total			Interim Payment \$	Current		
	Dividend \$	Levy \$	Payment \$		Dividend \$	Levy \$	Payment \$
HAMM, LEAH	1 491,00	861,84	22,19	-	148,96	0,37	-
HANCHAREK, MITCHELL	820,00	473,99	12,20	-	81,92	0,20	-
HANSEN, CHASE	9 230,78	5 335,68	137,37	1 521,28	601,38	922,18	2,28
SARAGOSA, JULIA	328,32	189,78	4,89	184,89	152,17	32,80	0,08
HOGAN, AMBER	4 038,00	2 334,09	60,09	-	403,41	1,00	-
Ivanhoe Cambridge	118 571,97	68 538,29	1 764,59	66 773,70	54 957,34	11 845,70	29,34
JAVIER, RENELYN	2 677,00	1 547,39	39,84	-	267,44	0,66	-
Jessica Giurleo	57,49	33,23	0,86	32,37	26,65	5,74	0,01
SEBLIN, MARY RACHEL	945,00	546,24	14,06	532,18	438,00	94,41	0,23
KAY-REID, SOLOMON	1 118,00	646,24	16,64	-	111,89	0,28	-
SHEA, DANON	673,00	389,01	10,02	-	67,23	0,17	-
KELLY, JASMINE	3 159,00	1 826,00	47,01	-	315,59	0,78	-
KEPLER, KYLE	3 609,00	2 086,11	53,71	-	360,55	0,89	-
KIM, ALICE	28 472,00	16 457,70	423,72	12 356,95	9 519,56	2 844,44	7,05
KIM, ELLEN	1 161,00	671,09	17,28	-	115,99	0,29	-
KONADU, DOREEN	26 339,00	15 224,76	391,98	11 155,75	8 530,92	2 631,35	6,52
TANG, CATHERINE	29 082,00	16 810,30	432,80	12 700,47	9 802,29	2 905,38	7,20
LACHHMAN, RIANA	248,00	143,35	3,69	139,66	114,95	24,78	0,06
THORLEIFSON, RACHAEL	799,00	461,85	11,89	-	79,82	0,20	-
LANCIAUX, LINDA	4 615,00	2 667,61	68,68	-	461,05	1,14	-
TRAJKOVSKI, OLIVER	1 136,00	656,64	16,91	-	113,49	0,28	-
LARICCIA, ANTHONY	3 654,00	2 112,13	54,38	-	365,05	0,90	-
WALL-FALL-WHYTE, DILANO	3 494,00	2 019,64	52,00	-	349,06	0,86	-
LATIF, OADIA	11 635,00	6 725,39	173,15	2 875,21	1 715,72	1 162,37	2,88
LAVOIE, SIMON	24 990,00	14 445,00	371,90	10 396,07	7 905,67	2 496,58	6,18
Le Carrefour Laval (2013) Inc.Attn: Me Alexandre Forest	50 351,10	29 104,50	749,33	28 355,17	23 337,40	5 030,23	12,46
LEANG, EMILY	753,12	435,33	11,21	-	75,24	0,19	-
Lisa Ngo-Nguyen	70,06	40,50	1,04	39,46	32,48	7,00	0,02
London Hydro Inc.	1 797,30	1 038,90	26,75	1 012,15	833,04	179,56	0,44
LONEY, CHRISTOPHER	23 569,00	13 623,62	350,75	9 595,84	7 247,05	2 354,62	5,83
Manitoba Finance	296,64	171,47	4,41	167,06	137,49	29,64	0,07
Manitoba Hydro Electric	849,94	491,29	12,65	478,64	393,95	84,91	0,21
MARCEUS, SCHAEEL	1 818,00	1 050,88	27,06	-	181,62	0,45	-
Market Mall Leaseholds Inc.	4 555,27	2 633,09	67,79	2 565,30	2 111,34	455,09	1,13
MCNEILL, MALCOLM	881,00	509,25	13,11	496,14	408,34	88,01	0,22
MEGAW, ELLEN	1 372,36	793,27	20,42	-	137,10	0,34	-
Microtec c/o M05750C	997,73	576,72	14,85	561,87	462,44	99,68	0,25
Ministère de la Justice Québec	709,00	409,82	10,55	399,27	328,61	70,83	0,18
MOY, MELISSA	1 846,16	1 067,14	27,47	-	184,44	0,46	-
Mr. Electric (Mississauga)	773,98	447,38	11,52	435,86	358,74	77,32	0,19
National LeasingAttn: Anna Neustaedter	11 592,38	6 700,76	172,52	6 528,24	5 372,99	1 158,11	2,87
National Projects	5 175,63	2 991,68	77,02	2 914,66	2 398,87	517,06	1,28
OBRENU-YAMOAH, YAW	6 717,60	3 882,98	99,97	105,98	-	671,11	1,66
Ontrea Inc. (CF Chinook Centre)Attn: Me Alexandre Forest	472 877,00	273 337,62	7 037,36	266 300,26	219 175,41	47 241,86	117,01
Ontrea Inc. (CF Sherway Gardens)Attn: Me Alexandre Forest	658 700,00	380 749,09	9 802,79	370 946,30	305 303,15	65 806,14	163,00
PADVAISKAS, JULIE	10 945,00	6 326,55	162,88	2 486,64	1 395,90	1 093,44	2,71
PAGEOT, ALYSSA	923,00	533,52	13,74	519,78	427,81	92,21	0,23
Pamela Kou	61,47	35,53	0,91	34,62	28,49	6,14	0,02
PARKS, TAYLOR	5 000,00	2 890,16	74,41	-	499,52	1,24	-
Pauline Gueguen	63,24	36,55	0,94	35,61	29,31	6,32	0,02
PEPPER, JOHN	7 692,00	4 446,22	114,47	4 331,75	3 565,20	768,45	1,90
PHILLIPS, KYLE	2 461,00	1 422,53	36,62	1 385,91	1 140,66	245,86	0,61
Pitney Bowes Leasing	1 837,25	1 061,99	27,34	1 034,65	851,56	183,55	0,45
POPE, KATHERINE	868,00	501,73	12,92	-	86,72	0,21	-
PRAGELAS, LUIS	54 000,00	31 213,68	803,63	26 733,02	21 351,62	5 394,76	13,36
PROCHAZKA, ALENA	1 085,00	627,16	16,15	-	108,39	0,27	-
Production JG INC.	32 387,80	18 721,16	482,00	18 239,16	15 011,53	3 235,64	8,01
Progressive Waste Solutions Canada Inc	965,32	557,98	14,37	543,61	447,42	96,44	0,24
QADRI, NOOR	2 044,00	1 181,50	30,42	-	204,20	0,51	-
Rebecca Fievoli	80,00	46,24	1,19	45,05	37,08	7,99	0,02
Richmond Block London Corp.Attn: Muky Pundaky	11 995,57	6 933,81	178,52	6 755,29	5 559,87	1 198,39	2,97
Rogers Communications Canada inc.	250,00	144,51	3,72	140,79	115,87	24,98	0,06
Rose Battaglia	85,08	49,18	1,27	47,91	39,44	8,50	0,02
Sarah Cardinal	821,82	475,04	12,23	462,81	380,91	82,10	0,20
SATNEY, AISHAH	849,21	490,87	12,64	478,23	393,61	84,84	0,21
SAVANG, MARISSA	4 311,02	2 491,90	64,16	-	430,68	1,07	-
SCHEPEL, TORI	2 780,00	1 606,93	41,37	1 565,56	1 288,51	277,73	0,69
SCOTT, GABRIEL	6 113,29	3 533,67	90,98	3 442,69	2 833,47	610,74	1,51
Selectcom Telecom	3 320,00	1 919,06	49,41	-	331,68	0,82	-
SHAW, JONATHAN	5 835,00	3 372,81	86,84	-	582,93	1,44	-
SHEA, DEVON	5 572,83	3 221,27	82,93	3 138,34	2 582,97	556,74	1,38
Shortall Electricque							

District de: Québec
 No division: 01 - Montréal
 No cour: 500-11-051825-164
 No dossier: 41-2186921

DIVIDEND SHEET
 IN THE MATTER OF THE BANKRUPTCY OF:
 AMERICAN APPAREL CANADA RETAIL INC.

Body politic and corporate, duly incorporated according to Law, and having its head office and principal place of business at
 1550, Metcalfe street, suite 1500, in the city of Montréal, province of Québec, H3A 1X6

Date declared: July 16, 2021

Claim \$	Total			Interim Payment \$	Current		
	Dividend \$	Levy \$	Payment \$		Dividend \$	Levy \$	Payment \$
SILVANO, CHLOE	1 538,00	889,01	22,89	-	153,65	0,38	-
SkyReach Property Services Inc.Attn: Deborah Totino	282,55	163,32	4,20	159,12	28,23	0,07	28,16
SOLDEVILLA, SOPHIE	1 050,00	606,93	15,63	-	104,90	0,26	-
Soltron Realty LP	4 361,57	2 521,12	64,91	2 456,21	435,73	1,08	434,65
Standard Mechanical Systems Ltd	2 317,18	1 339,40	34,48	1 304,92	231,49	0,57	230,92
Stephanie On	64,95	37,54	0,97	36,57	6,49	0,02	6,47
STIMAC-LAPEER, ANGELA	5 481,00	3 168,19	81,57	-	547,57	1,36	-
TALBOT-TRATT, ALMA	5 654,00	3 268,19	84,14	-	564,85	1,40	-
TEWELDE, FNAN	946,80	547,28	14,09	533,19	94,59	0,23	94,36
Tops Lighting (2003) Ltd	490,82	283,71	7,30	276,41	49,03	0,12	48,91
Toronto Hydro Electric System Limited	4 163,68	2 406,74	61,96	2 344,78	415,96	1,03	414,93
TOURVILLE, NOEMIE	3 365,00	1 945,07	50,08	-	336,17	0,83	-
Traductions Textualis Inc.	3 380,31	1 953,92	50,31	1 903,61	337,70	0,84	336,86
TREGIDGO, ISABEL	6 601,61	3 815,94	98,25	40,66	659,52	1,63	40,66
Victoria Rusnac	68,93	39,84	1,03	38,81	6,89	0,02	6,87
Videotron S.E.N.C.	3 120,47	1 803,73	46,44	1 757,29	311,74	0,77	310,97
Viking Fire Protection Inc	1 871,23	1 081,63	27,85	1 053,78	186,94	0,46	186,48
Viking Rideau CorporationAttn: Me Alexandre Forest	523 678,00	302 702,17	7 793,39	294 908,78	52 317,03	129,58	52 187,45
VILLE DE MONTRÉALAttn: SERVICE DES FINANCES	7 987,52	4 617,04	118,87	4 498,17	797,98	1,98	796,00
WALKER, VENESSA	2 125,87	1 228,82	31,64	-	212,38	0,53	-
WARD, LEEANNE	5 435,97	3 142,16	80,90	3 061,26	543,07	1,35	541,72
Waterloo North Hydro Inc.	2 258,72	1 305,61	33,61	1 272,00	225,65	0,56	225,09
West Edmonton Mall Property	405 086,00	234 152,31	6 028,50	228 123,81	40 469,33	100,24	40 369,09
WHITEHEAD, BRYONY	5 985,76	3 459,96	89,08	-	598,00	1,48	-
WINGATE, REBEKAH	1 172,00	677,45	17,44	-	117,09	0,29	-
WOOZENCRAFT-THOMAS, CHEVO	3 538,00	2 045,07	52,65	-	353,46	0,88	-
Work Safe BC	2 705,97	1 564,13	40,27	1 523,86	270,33	0,67	269,66
Workplace Safety & Insurance Board	1 179,01	681,50	17,55	663,95	117,79	0,29	117,50
Yorkdale S.C. Holdings Inc	232 542,08	134 416,56	3 460,70	130 955,86	23 231,66	57,54	23 174,12
YTBAREK, LULU	7 308,00	4 224,25	108,76	438,46	730,09	1,81	438,46
YUSECK, JORDAN	3 846,00	2 223,11	57,24	2 165,87	384,23	0,95	383,28
General Receiver (WEPPA)	-	-	-	159 363,17	144 696,81	-	14 666,36
	4 279 247,45	2 473 538,14	63 683,85	2 409 854,29	1 983 403,27	1 058,85	426 451,02